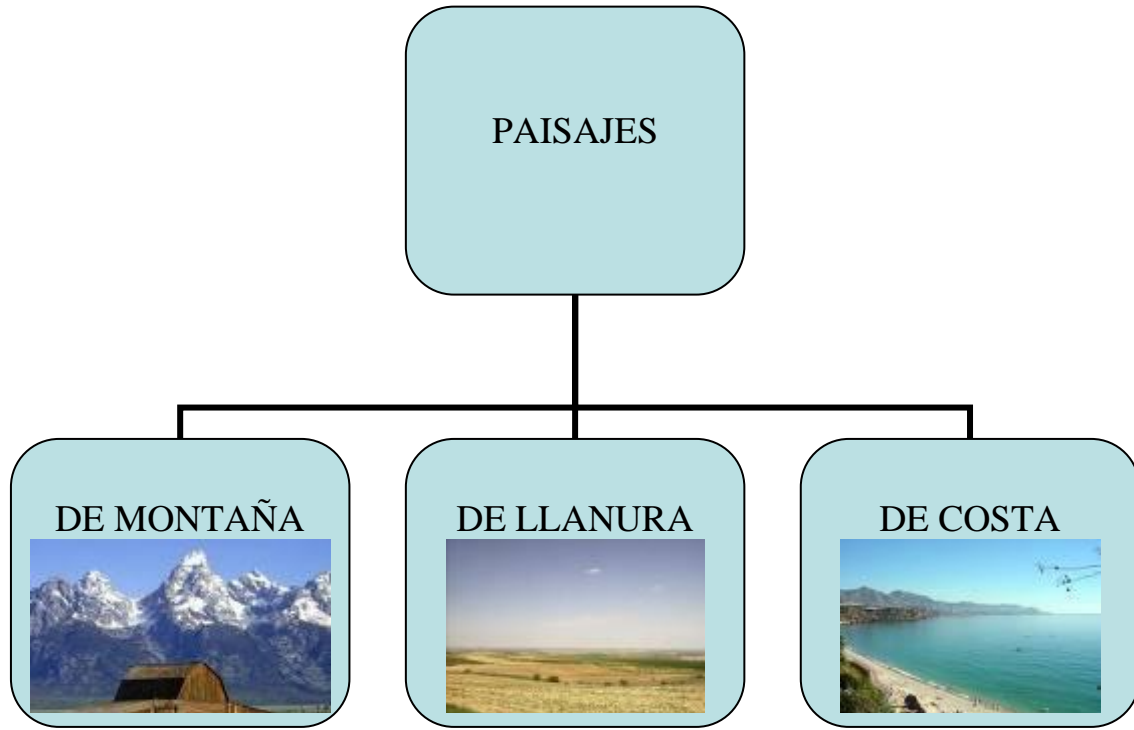


EL PAISAJE



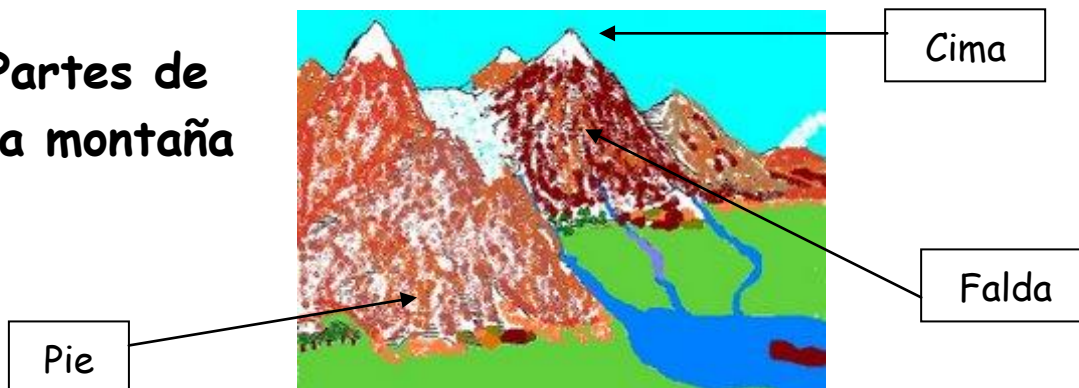
PAISAJE DE MONTAÑA



En los paisajes de montaña, hay **montañas**.
Las **montañas** son tierras altas, entre las montañas hay **valles**.
Cuando hay muchas montañas juntas se llama **sierra**.

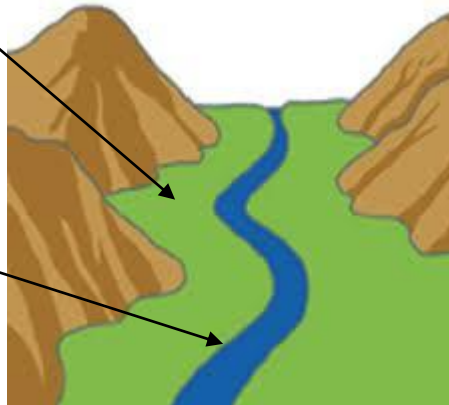
Montañas

Partes de la montaña



Valle: terreno que hay entre dos montañas.

Río



Cordillera: grupo de montañas.

Sierra: muchas montañas.

SEÑALA EL RÍO, EL VALLE Y LAS PARTES DE LA MONTAÑA



PAISAJE DE LLANURA



En el paisaje de llanura **no hay montañas**, las llanuras son terrenos **planos**.

| | |
|--|------------------------------|
| naturales (No las hacen las personas) | montañas ríos llanuras |
|--|------------------------------|

En los paisajes hay **2 tipos de cosas**

**Hechos por
Las personas**

Casas, carreteras...
campos para las plantas
Minas

PAISAJE DE COSTA



Los paisajes de **costa son los que tienen mar, playa.**
En las costas se han hecho:

-**hoteles:** para las personas que van de vacaciones.



-**aeropuertos:** para los aviones.



-**puertos:** para los barcos.



Costa alta

tienen acantilados



Hay **dos tipos** de costa (playa)

Costa baja

son llanas



Isla

Es un trozo de tierra rodeado por el mar.



Faro

Cabo



Es un trozo de tierra que entra en el mar.

Bahía



Es una entrada de mar en la Tierra.

RÍOS, LAGOS Y EMBALSES



RÍOS: Es el agua que nace en la montaña, o acaban en el mar.



Hay ríos que acaban en otros ríos, se llaman **afuentes**.

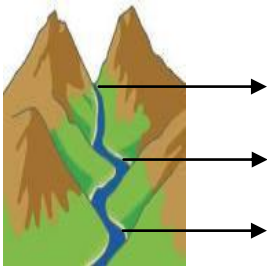
AFLUENTE



El agua que lleva el río se llama **caudal**.

CAUDAL

El camino que hace el río se llama **curso**.



DESEMBOCADURA: el río llega al mar.



LAGO: Extensión de agua dulce que no lo hacen las personas.



EMBALSE: Son lagos que lo hacen las personas con un muro.