


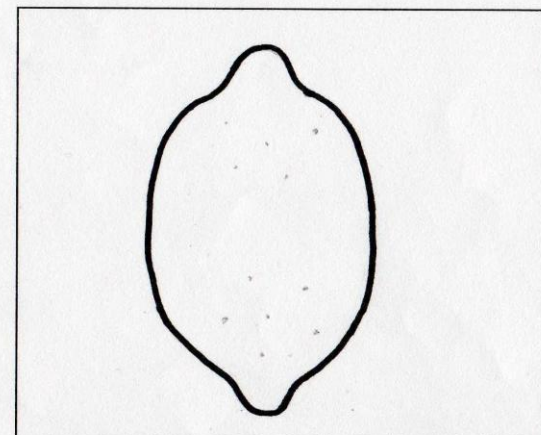




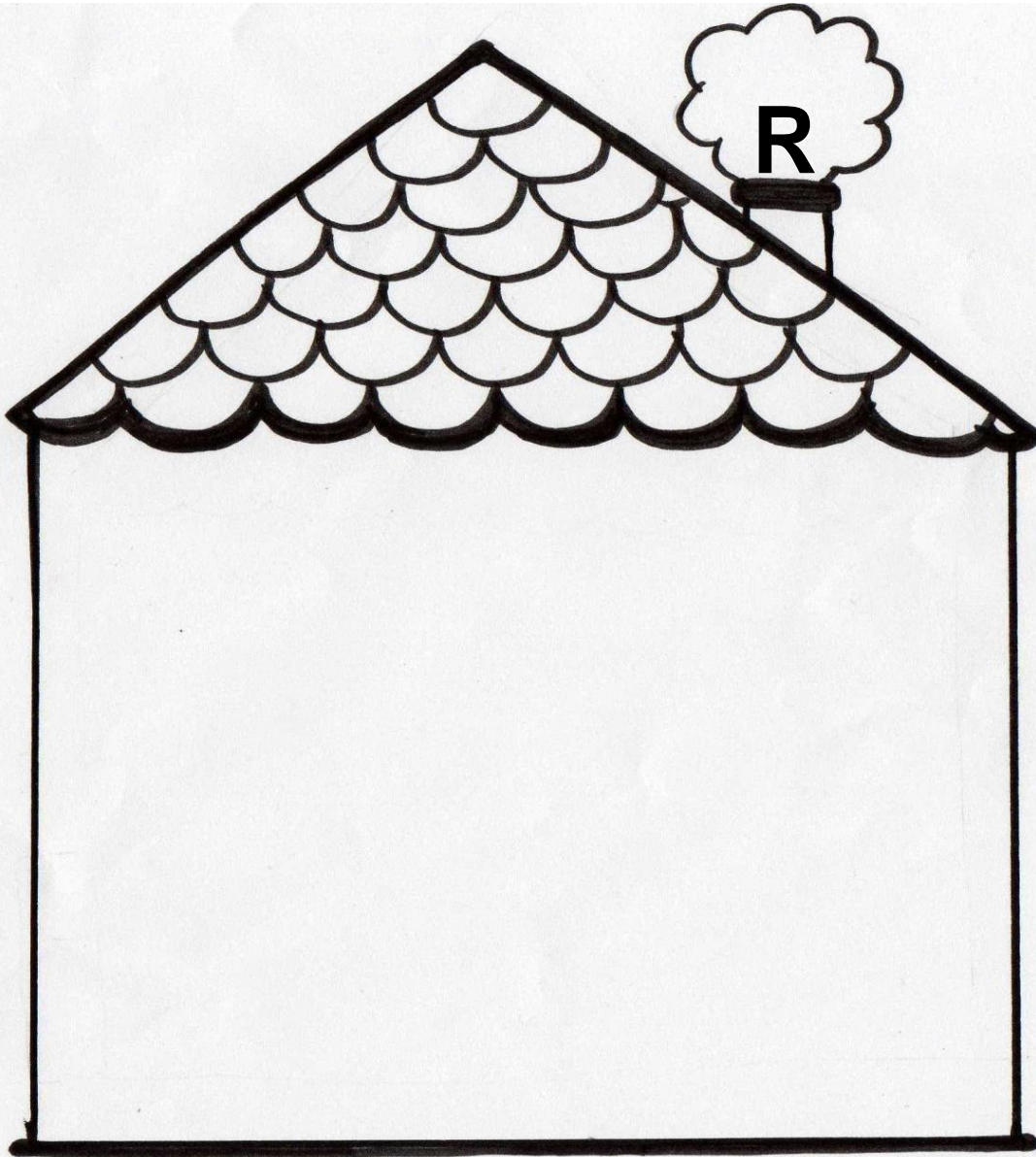

- CONTAMOS EL NÚMERO DE SÍLABAS DE CADA PALABRA.
- IDENTIFICAMOS AUDITIVAMENTE EL SONIDO /L/ Y COLOREAMOS DICHA SÍLABA


NOMBRE.....

L l






RECORTAR Y PEGAR DENTRO DE LA CASA QUE CORRESPONDA LOS DIBUJOS CUYO NOMBRE CONTENGA DICHO FONEMA.





RECORTAR Y PEGAR DENTRO DE LA CASA QUE CORRESPONDA LOS DIBUJOS CUYO NOMBRE
CONTENGA DICHO FONEMA.





la

LA

le

LE

li





LI



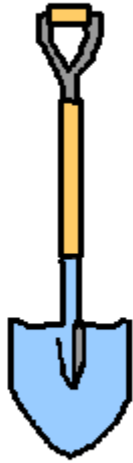
lo

LO

lu

LU





pala	lila
ala	polo
lee	pele
paloma	

Lee las siguientes palabras



ala



pala



pelo



polo



paloma



lila

Une las siguientes palabras con el dibujo



ala



pala



pelo



polo



paloma



lila

l l l l l l l

l l l l l l l

l l l l l l l

l l l l l l l

la le li lo lu

la le li lo lu

la le li lo lu

la le li lo lu

Copia el nombre

polo

ala

pelo

paloma

pala


lila



Handwriting practice lines consisting of six pairs of horizontal lines, each pair corresponding to one of the words above.

Escribe el nombre













Escribe *el* o *la*













Ordena las sílabas y forma las palabras correctamente.



ma lo pa



la pa



a la



lo po



li la



lo pe

Completa la palabra



pa _____ ma



pa _____



a _____



pe _____



_____ la



pe _____